

令和8年度

# 入学にあたって



武蔵野市立境南小学校

校長 杉谷 努

所在地 東京都武蔵野市境南町2-27-27

TEL 0422-32-3401

FAX 0422-32-1943

<https://kyounan-e.musashino-city.ed.jp/>



【教育目標】

○よく考える子    ○進んで取り組む子    ○やさしい子    ○元気な子



校歌「光をあびて」



三

桜のしるし 身につけて  
ゆたかな未来 めざしつつ  
につこり 手と手 とりあつて  
みんなでのぼそう 境南校  
光をあびて どうどうと  
希望のだいち いざすすめ

二

はるかなふじに 呼びかける  
楽しい歌に こだまして  
小鳥も空で うたい出す  
明るくうれしい 境南校  
光をあびて ほがらかに  
青空遠く ひびきます

一

日はうららかな 武蔵野の  
緑の木かげ 色さえて  
ひときわめだつ あのを窓へ  
そこにはほくらの 夢がある  
光をあびて ぼくも行く  
あし音高く 君も行く



# 令和7年度 生活時程表

曜日 時程		A時程 火・木・金	委員会・クラブ時程 (木)	B時程 月・水
登校☆	午 前	8:15		
朝会 集会 朝自習		8:25	～	8:40
1校時		8:45	～	9:30
2校時		9:35	～	10:20
中休み		10:20	～	10: 40
3校時		10:45	～	11:30
4校時		11:35	～	12:20
給食		12:20	～	1:00
清掃	午 後	1:00 ～ 1:15	1:00 ～ 1:15	
昼休み		1:15 ～ 1:35		
5校時		1:35 ～ 2:20	1:15 ～ 2:00	1:05 ～ 1:50
6校時		2:25 ～ 3:10	委員会・クラブ 2:15 ～ 3:05	1:55 ～ 2:40
最終下校		4校時授業 1:15 5校時授業 2:35 6校時授業 3:25	3:20	4校時授業 1:15 5校時授業 2:05 6校時授業 2:55

※開門時と最終下校時以外はチャイムが鳴りません。自分で見通しをもって行動するように指導します。

※次年度は、変更になる場合もあります。4月にお知らせします。

# [ 1 ] 入学前の諸準備について



## 1. 入学までに身に付けておきたいこと

### (1) 身の周りのことが自分でできる

- 自分のものを、整理整頓する。
- 毎朝、決まった時刻に起床し、登校前に排便をすませる習慣をつける。  
(水を流す習慣も。)
- 食事は、なるべく好き嫌いをせず、20分ぐらいで食べ終える。  
(給食は20分ぐらいで食べます。)
- 必要なときに、手を洗ったり鼻をかんだりする。
- 衣類の脱ぎ着、たたむ、しまう。(トイレ、健康診断、体育などの時に必要です。)
- 雨具(傘・レインコート)の片付け。
- 雑巾絞り。(掃除時間に雑巾がけをしたり、給食時に机を拭いたりします。)
- 和式トイレを使えるようにする。(校外での学習の際、使用することがあります。)

### (2) 学校生活(集団生活)での周りの人との関わり・言葉によるコミュニケーション

- 友だちと仲良く遊べる。
- 困ったときに、先生に伝えられる。
- ひらがなで書かれた、自分の名前が分かる。
- 自分の名前や保護者の名前が言える。(住所も言えると望ましいです。)

### (3) 健康な心と身体

- 早寝、早起き、朝ごはん、歯磨き、洗顔、手洗い…規則正しい生活習慣を身に付ける。
- 就学時健診の時、「要治療」と指示されたものは、入学前に治療しておく。

※学校生活の上で、配慮すべき事がある場合は、必ず児童指導資料(本日配布)に記述し、入学後、担任にお知らせください。

### (4) 安全な登校・下校

- 自分の下校コースの色が分かる。
- 保護者の送り迎えがなくても、寄り道せずに登校・下校ができる。  
(本校では、地域ごとの集団登校は実施していません。)
- 登校時刻

☆開門時刻：8時15分

※昇降口扉の開く時刻までは、間隔をあけて整列し、静かに待ちます。あまり早い時刻から待つことがないように、ご協力をお願いします。

(7時30分から8時15分まで、校庭開放「あそべえ」があり、校庭で遊べます。

雨天時は、体育館が利用できることもあります。)

☆西門は8時40分になったら施錠します。遅刻の場合は保護者の付き添いのもと、正門からお入りください。

☆遅くても、8時20分までには、教室に入れるように登校しましょう。

(登校にかかる時間を確かめて、家を出る時間を決めてください。)

入学前に、通学路の確認をお子さんと一緒にし、歩行の練習をしておいてください。

- ・「通学路」を一緒に歩き、行き帰りの道をしっかり覚えて、危険個所などを確認しておくで安心です。
- ・いざという時のために、通学路やよく行く遊び場への道筋を一緒に歩き、「子どもを守る家」の場所を確認しておくで安心です。
- ・右側通行、横断歩道の渡り方、信号の見方、飛び出しをしない等、正しい歩行の練習をしておいてください。



2. 持ち物の用意 ※ すべての持ち物にひらがなで記名をお願いします。業者指定はありません。

(1) 入学前にご準備いただくもの (\*印のものについては、後ろのページに説明があります。)

1	ランドセル		
2	ふでばこ	筆記用具を取り出しやすく、整理整頓しやすくするために、余計な機能のない丈夫な箱形のものを使用する。（缶ペンや袋物は不可）キャラクターの付いていないシンプルなもの。	
3	鉛筆	2Bの濃さで、無地のシンプルな物。 筆箱には4～5本入れる。	
4	赤鉛筆	色鉛筆とは別に、筆箱の中に1本入れる。	
5	消しゴム	キャラクター、香りの付いていない白色のシンプルな物。	
6	名前ペン	名前書き専用の油性マーカー。	
7	下敷き	A4無地。 キャラクターの付いていないシンプルな物。	
8	色鉛筆	12色で、うすだいたいが入っているもの。クーピーではなく鉛筆タイプ。	
9	はさみ	子ども用の物。（ケース付）	
10	セロハンテープ	子どもの力で切りやすい物。（ケース付）	
11	上履き袋	*	35×25 cm程度の、外履きも入る大きさをフックに掛けやすい物。
12	上履き	*	脱げにくく、サイズの合っている物。 白を基本とします。ラインの色の指定はありません。
13	体育着	*	上着：丸首半袖シャツ 半ズボン：紺 赤白帽子（ツバ有） （ <span style="border: 1px solid black;">冬季</span> 体育着の上に長ズボンや上着（フードやファスナー、ボタンのないものを着用できます。）
14	体育袋	*	40×30cm程度。巾着タイプ。
15	防災頭巾とカバー	*	燃えにくい素材。使用中に周囲の音が聞こえやすい物。 カバーは座布団式ではなく、椅子の背もたれに装着するタイプ。
16	給食袋	*	15×15cm程度の小さい袋。最低2～3袋。 中にランチョンマットと給食用ハンカチ・ビニル袋を入れる。
17	ランチョンマット	*	35×50cm程度のもの。2～3枚以上。
18	図書バック	*	A4ファイルが余裕をもって入る大きさ。
19	音楽バック		A4ファイルが余裕をもって入る大きさ。
20	マスク		給食当番用のマスクを5枚ランドセルに入れておく。

※ その他、学校で使用するものは入学後お知らせします。それまでは、購入をお控えください。

### 上履き袋 \*入学式当日に持参

- 持ち手が太いものは、フックに掛けやすいよう紐をつけておくと、扱いが楽です。
- ひらがなで表から見えるように記名してください。

※外履きを入れることもありますので、外履きが入るサイズが便利です。



### 上履き \*入学式当日に持参

- 学校にいる間、長時間履くものです。体育館での体育も上履きで行いますので、脱げにくく、サイズの合っている物をご準備ください。
- 写真のように2か所に記名をお願いします。
- 白を基本とします。ラインの色の指定はありません。



### 防災頭巾とカバー \*入学式翌日に持参

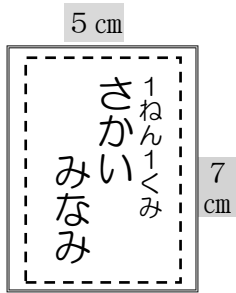
- 地震や災害などに備え、個人用の防災頭巾を常備します。耐熱耐火でアルミ素材のもの限定
- 防災頭巾はカバーに入れ、各自椅子の背もたれに付けます。
- カバーは市販のものでも自作のものでもかまいません。



### 体育着と体育袋 \*持参する日は、「学年だより」でご確認ください。



学校指定のものはありません。



紐をとる

### 【上着】

- ・ 左胸に名前（ひらがな）を付けてください。

### 【ズボン】

- ・ ラベルの部分に名前（ひらがな）を付けてください。
- ・ 腰の紐はとって、ゴムで調節してください。

### 【赤白帽】

白い方の右側  
にひらがなで  
記名してくだ  
さい。



あごひも付き

### 【体育袋】

名前は必ずひらがなで、袋の外にはっきりと書いてください。  
保管スペースに限りがありますので、薄手の生地のものを用意してください。



**給食袋・ランチョンマット** \*4月20日（月）から使用します。

- 4月20日（月）から給食が始まります。ランチョンマットと給食袋は、毎日持ち帰って洗濯しますので、2～3枚以上は必要です。  
給食袋は、机の脇のフックに掛けます。フックは床から40cmの高さにあります。引きずらないように紐の長さを調節してください。  
袋には、毎日名前を書いたビニル袋を1枚入れてください。牛乳をこぼしたときなど、汚れたランチョンマットを持ち帰る際に使います。



**図書バック** \*持参する日は、「学年だより」でご確認ください。

- ・ 図書室で借りた本の持ち帰りに使用します。  
A4ファイルが余裕をもって入るくらいの大きさの  
バックをご用意ください。  
必ずひらがなで記名をお願いします。



**音楽バック** \*持参する日は、「学年だより」でご確認ください。



- ・図書バックと同じサイズのものをご準備ください。
  - ・音楽室への移動の際、音楽学習用具を入れるのに使います。（教科書、音楽用ファイル等）
- (2) 学校で用意するもの

○ 無償配布するもの

- ・教科書…国から無償で支給されます。  
（入学式当日、お渡しします。）
- ・胸の名札・交通安全の黄色いワッペン
- ・交通安全の黄色いランドセルカバー
- ・登下校時に着用する黄色い帽子は、  
入学式当日に配布します。



【黄色い帽子】

入学説明会時に配ったリボンは、入学式に配られる、黄色い帽子の上に縫い付けます。

○ 入学後学校で一括購入するもの

- ・ノート（国語・算数・自由帳・連絡帳）・4Bえんぴつ1本（書写用）
- ・連絡袋（A4サイズのチャック付きお手紙入れ）・名前ペン
- ・粘土                      ・のり                      ・算数ブロック
- ・道具箱                      ・クレパス
- ・探検ボード              ・音楽の歌集      ・掲示用フォルダー      ・音楽用ファイル他

(3) 服装・その他

- ・服装は、汚れてもよい丈夫なもので、自分で簡単に脱ぎ着ができるもの。
- ・通学用の靴は、はきやすく、足に合ったものをお選びください。  
（通学用の靴で体育の授業も行うため、運動靴が最適です。ひも靴を履く場合は、  
自分でひもが結べるように練習をしてください。）
- ・毎日必ず、清潔なハンカチ、ティッシュを持たせてください。（記名して）
- ・ランドセルの中に、給食当番用マスク（5枚）を携帯してください。



## [ 2 ] 入学式について



- 日時  
令和8年4月7日(火)  
午前10時15分開始
- 受付  
9時30分～10時00分  
(遅れないようにご注意ください)

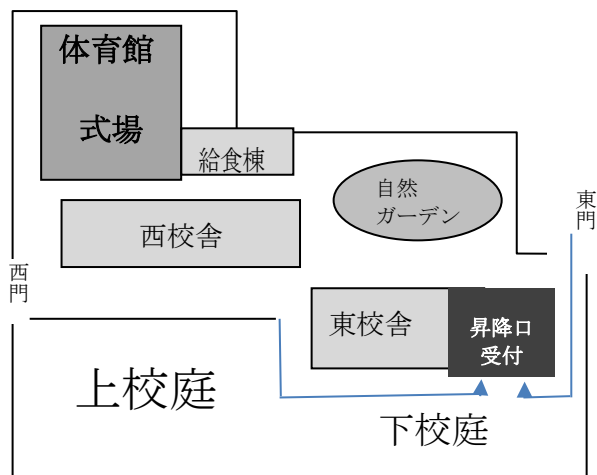
- 場所  
本校体育館

- 持ち物  
【児童】
  - ・ランドセル    ・上履き    ・上履き袋
  - ・ハンカチ      ・ポケットティッシュ

### 【保護者】


- ・上履き（学年、名前は記入を済ませて持参し、学級は後日書き込んでください。）
  - ・上履き入れ
  - ・学校提出用封筒（入学通知書、保健調査票、児童指導資料、結核検診問診票、災害時引渡しカードの5点を入れて）
  - ・手提げ（配布物や道具箱等を入れるためのもの）
- 入学式受付場所  
東校舎昇降口
  - 保護者入場  
10時05分までに必ずご着席ください。

★各家庭2名（未就学児を除く）以内の予定となります。ご了承ください。



- ◎スリッパの用意はしておりませんので、必ず各自ご持参ください。
- ◎下足を入れる袋を、各自ご持参ください。
- ◎当日欠席・遅刻の場合は、必ず学校に連絡してください。9時までをお願いします。
- ◎入学式開始前に看板前で写真撮影は、会式の遅れにつながりますので、できるだけご遠慮ください。

入学式の変更等がある場合、学校HPにてお知らせする予定です。



## 【 入学式当日の流れ -予定- 】

### (1) 学級の確認

学級分け名簿：校門付近にて学級分け名簿をお渡しします。  
(※雨天の場合は、受付前で配布いたします。)

### (2) 受付 9時30分～10時00分

#### 学級別受付にて、

- ① 学校提出用封筒（入学通知書・保健調査票・児童指導資料・結核検診問診票・災害時引渡しカードの5点を入れて）を提出してください。

※受付横のあそべえ封筒提出場所にて、希望者のみ、  
あそべえ提出用封筒「あそべえ申請書類」（希望者）を提出してください。

- ② 受付で名札を受け取り、上着の左胸に付けます。

### (3) 新1年生

新1年生は、教員や6年生が靴箱や教室に案内します。

児童は、荷物をロッカー等に入れたり、トイレに行ったりします。

### (3) 保護者の方

保護者の方は、表示に従い、式場（体育館）にお入りください。

- \* 靴は、袋を用意していただき、各自でお持ちください。
- \* 手荷物・貴重品は、ご自身で管理してください。

## 入学式

### (4) 入学式終了後

体育館で学用品の説明や記念撮影、その後教室で指導があります。

※下校は12時頃です。学級によって下校時刻に差が生じることをご承知おきください。

- ※ 学校が始まったら、夕食の時などに学校での様子を話せるような雰囲気をつくり、心と体の健康管理に気を配ってください。初めての学校生活で、子どもたちはかなり疲れて帰ります。
- ※ 十分な休養を心掛け、お子さんに何か変化があったり、学校のことで分からないことがあったりしたときはすぐに、担任にご相談ください。



## 〔 3 〕 入 学 後 、 1 学 期 の ス ケ ジ ュ ー ル

### 1. 入学後2週間の授業時間と下校の予定

4/7(火)	8(水)	9(木)	10(金)	13(月)	14(火)	15(水)
入学式 12:00頃	2時間授業 10:20頃	2時間授業 10:20頃	2時間授業 10:20頃	4時間授業 12:30頃	4時間授業 12:30頃	4時間授業 12:30頃

※あくまでも予定です。確定したものは、入学式以降に学年だより等で連絡します。

### 2. 1 学期のスケジュール

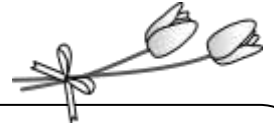
※R7年度を参考にしたスケジュールです。R8年度は変更もあります。

4月	健康診断 身体計測	・・・内科・心臓等 ・・・身長、体重
	交通安全教室	武蔵野警察署、保護者の皆様にもお手伝いを願い、学校周辺で歩道での歩き方や横断の練習を行います。
	保護者会	自己紹介、準備物についての説明、集金、PTA役員選出等。 例年、この日に鍵盤ハーモニカ販売が予定されます。 R8年度は4月17日(金)の予定です。（変更の可能性あり）
	地域訪問	担任が地域を回り、児童の自宅の所在地確認を行います。 保護者の在宅、対応は必要ありません。
	尿検査	検査容器配布・回収があります。
	1年生を迎える会	例年、全校児童が集い1年生を歓迎する集会を行っています。
5月	授業公開	年に3回、授業公開ウィークを設定しています。 R8年度は5月下旬の予定です。（変更の可能性あり） 耳鼻科・眼科・歯科の健康診断を行います。
6月	水泳指導開始	水泳の授業がある日は、検温・保護者のサイン又は押印をお願いしています。

### 3. ご用意、ご提出いただくもの ※入学後、「学年だより」を必ずご確認ください。

4月	記名 (ひらがな・油性ペン使用)	クレパス（1本ずつ記名してください）・のり・教科書・副教材等
	入学式配布の各種書類	提出日を確認の上、ご提出ください。
	雑巾 2枚	床拭き・机拭き用。紐付き。
	給食袋・ランチョンマット	R8年度の給食開始は、4月20日(月) 予定です。
	鍵盤ハーモニカ	例年、第1回保護者会にて販売会が予定されています。 そちらでご購入いただくほか、それぞれお手持ちのものもご使用いただけます。（アルト32鍵、唄口ロング付き）
6月	水泳学習に必要なもの	水着、帽子(色は学校指定)、ゴーグル(必要に応じて)、ラッシュガード(必要な場合) ※学校からのお便りを確認の上、ご準備ください。

## 【 4 】 給 食 に つ い て



### 入学前に身に付けておきたいこと

- 1 食器の扱い方                     ・・・ ていねいに扱う。きちんと持って食べる習慣を付けます。
- 2 食事の準備                       ・・・ 食卓の準備のお手伝いをします。
- 3 盛りつけを上手に               ・・・ 「おたま」や「しゃもじ」でよそいます。
- 4 食事前、後のあいさつ・・・ 「いただきます」「ごちそうさま」のあいさつをします。
- 5 ご飯・おかずの食べ方・・・ ご飯とおかずを交互に食べる習慣を付けます。
- 6 好き嫌いなく食べる           ・・・ 朝・昼・夕食をバランスよく食べます。
- 7 食事時間を守る               ・・・ 遊びながら食べません。（学校給食は20分くらいです。）
- 8 後片付けをしっかりと       ・・・ 食後は食器の片付けや台ふきのお手伝いをします。

### 【給食費について】

児童の給食費について、武蔵野市の通知により令和8年度も無償です。そのため、給食費を回収するための口座開設は不要です。

### 【教材費について】

教材費の口座手続きの詳細については、別紙『「教材費」の口座手続きについて』をご参照いただき、口座手続きをお願いします。

### 【アレルギー除去制度について】

- (1) 除去をしなければならない食品がある児童については、校長・担任・養護・栄養士との話し合いにより、乳、卵に限り除去が可能です。

※その他の食品については、詳細献立表で情報提供いたします。

- (2) 牛乳（飲用）を飲めない場合は、「辞退申請書」の提出が必要です。
- (3) 年度途中の申し出にも対応します。



## [ 5 ] 健康について



### 朝ごはんをとって登校を

- ・成長を続けている児童にとって、朝ごはんは大きな意味をもっています。
- ・朝ごはんを食べてこない児童は、だるさ・腹痛・寒気などの不調を訴えることが多く、学習にも遊びにも力を発揮できません。

### 朝出かける前には健康観察を

- ・毎朝必ず、お子さんの健康観察をお願いします。食欲がない、だるい、目がうるんでいる、腹痛、頭痛、吐き気など異常が認められたら、ご家庭で様子をみてください。
- ・学校で体調不良を訴える場合は、保健室にて経過観察を行い、場合によっては、すぐにお迎えのご連絡を保護者の方に入れさせていただきます。
- ・**遅刻や早退の場合は、必ず教室まで保護者の付き添いが必要です。**
- ・8時40分～5校時終了まで、防犯のため、西門は施錠されます。遅刻や早退でその時間に西門を通る際は、正門（東門）へ回ってください。


欠席・遅刻・早退が事前に分かっているときは、連絡帳にご記入の上、担任までお知らせください。当日の場合は、校支援アプリでお知らせください。欠席連絡の仕方については、入学式に配布されるお便りをご覧ください。

やむを得ない場合は、電話での連絡でもかまいません。

平日7時30分～17時30分まで電話での対応はできます。

回線が限られているため、つながりにくい場合があります。

- ・学校において予防すべき感染症（健康のしおり参照）にかかった場合は、出席停止になりますので、速やかにお知らせください。なお、医療機関から登校を許可された場合は、「登校許可証明」の発行を受け、登校時に学校へ提出してください。（武蔵野市医師会会員の医療機関に用紙があります）



## [ 6 ] 不測の事態について



### 1. 登校時刻及び方法を変更する場合について

- ・台風・暴風雨・降雪及び不審者等で登校時刻及び方法を変更する場合は、本日配布した「校支援アプリ」でお知らせいたします。確実に登録してください。
- ・個人的なお問い合わせはおやめください。

前日の下校時刻以降に震度5 弱以上(当地域)の地震が発生した場合、上記の対応が困難になることや、学校が避難所となることがあります。事態が解消されない場合は、平常の授業は実施いたしません。ご家庭での児童の安全確保をお願いいたします。

### 2. 下校時刻及び方法を変更する場合について

状況に応じて次のような措置を取ります。

	措 置	状 況	対 応	想定
1	下校時刻 繰り下げ	通常の下校時刻に 下校させると危険 な場合	児童を学校に待機させ、安全が確保されて から教職員の引率により下校させます。保 護者の皆様もお迎え等ご協力ください。	・台風 ・暴風雨 ・不審者 等
2	保護者に よる 引き取り	一人一人の安全を 確認して、帰宅させ ることが必要な場 合	保護者に連絡して、引き取りに来ていただ きます。保護者が来るまで、児童を学校で 待機させます。	・不審者 ・警戒宣言発令 ・地震 等

### 3. 「引き渡し」について

#### ①震度5弱以上(当地域)の地震が発生した場合、全児童引き取り

※引き取り者が来校するまで、児童は学校に待機します。

#### ②その他

- ・当地域の震度判定は、学校がテレビやインターネット等の情報で判断いたします。
- ・震度5 弱以上と判断した場合は、「校支援アプリ」、正門と西門につぎのように  
掲示します。

掲示物内容(例)

※震度4の場合でも、必要に応じて掲示します。

震度5 弱 地震発生  
全児童「引き渡し」実施

震度4 地震発生  
全児童「通常下校」実施

### 4. 登校途中、下校途中で不測の事態に遭遇した場合

自分の身の安全を確保し、自宅、学校等、近くの安全な場所に避難するようお話しください。

※「校支援アプリ」の配信、「境南小ホームページ」への掲載は、通信及びサーバー等の状況により、配信・掲載ができない場合もあります。ご了承ください。

※メール配信が困難な状況の場合、171-0422-32-3401【災害伝言ダイヤル】を活用します。

「本校児童全員無事です。〇〇に避難しました。」等、録音をします。「171」をダイヤルした後、アナウンスに従って録音を再生ください。